



ФЕДЕРАЛЬНАЯ СЛУЖБА
ГОСУДАРСТВЕННОЙ СТАТИСТИКИ

Экономические показатели

Алтайского края

Алтайкрайстат

Итоги 2022 года

- 01 ПРОМЫШЛЕННОЕ ПРОИЗВОДСТВО
- 02 СЕЛЬСКОЕ ХОЗЯЙСТВО
- 03 СТРОИТЕЛЬСТВО
- 04 ТОРГОВЛЯ И УСЛУГИ
- 05 ЦЕНЫ






ИНДЕКСЫ ПРОИЗВОДСТВА ПО ВИДАМ ЭКОНОМИЧЕСКОЙ ДЕЯТЕЛЬНОСТИ

(в % к соответствующему периоду предыдущего года)

Январь-декабрь 2022 года



ИНДЕКС ПРОМЫШЛЕННОГО
ПРОИЗВОДСТВА

101,9



Обеспечение электрической энергией,
газом и паром; кондиционирование воздуха

107,9



Обрабатывающие производства

101,9



Добыча полезных ископаемых

98,0



Водоснабжение; водоотведение,
организация сбора и утилизации отходов,
деятельность по ликвидации загрязнений

93,4



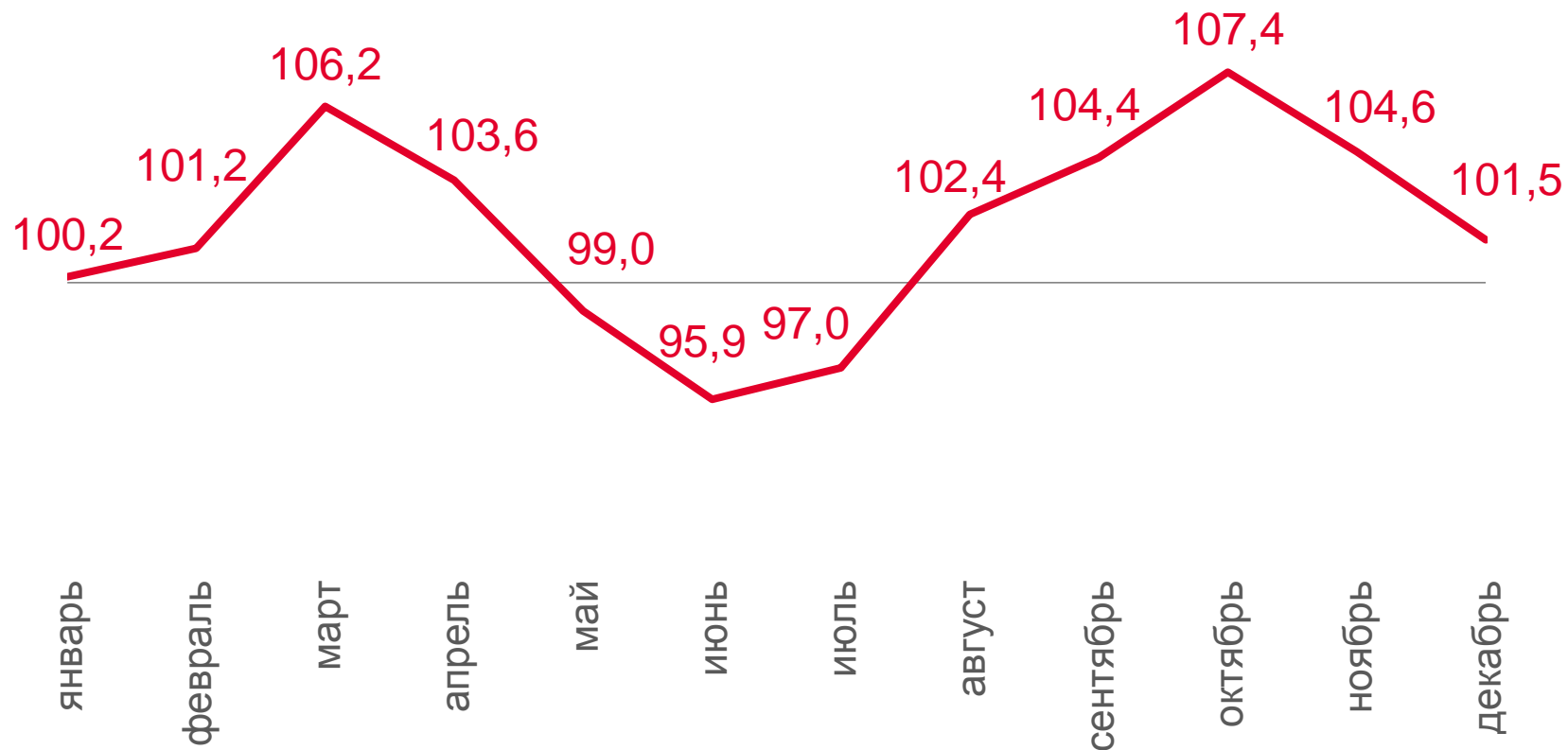
ИНДЕКС ПРОМЫШЛЕННОГО ПРОИЗВОДСТВА

(в % к соответствующему месяцу предыдущего года)

Январь-декабрь 2022 года

630,9 млрд рублей

Объем отгруженных товаров
собственного производства,
выполненных работ и услуг
собственными силами





ПРОИЗВОДСТВО ПРОДУКЦИИ СЕЛЬСКОГО ХОЗЯЙСТВА

Январь-декабрь 2022 года



ПРОДУКЦИЯ
СЕЛЬСКОГО ХОЗЯЙСТВА

267,5

млрд рублей



ПРОДУКЦИЯ
РАСТЕНИЕВОДСТВА

195,5

млрд рублей



ПРОДУКЦИЯ
ЖИВОТНОВОДСТВА

72,0

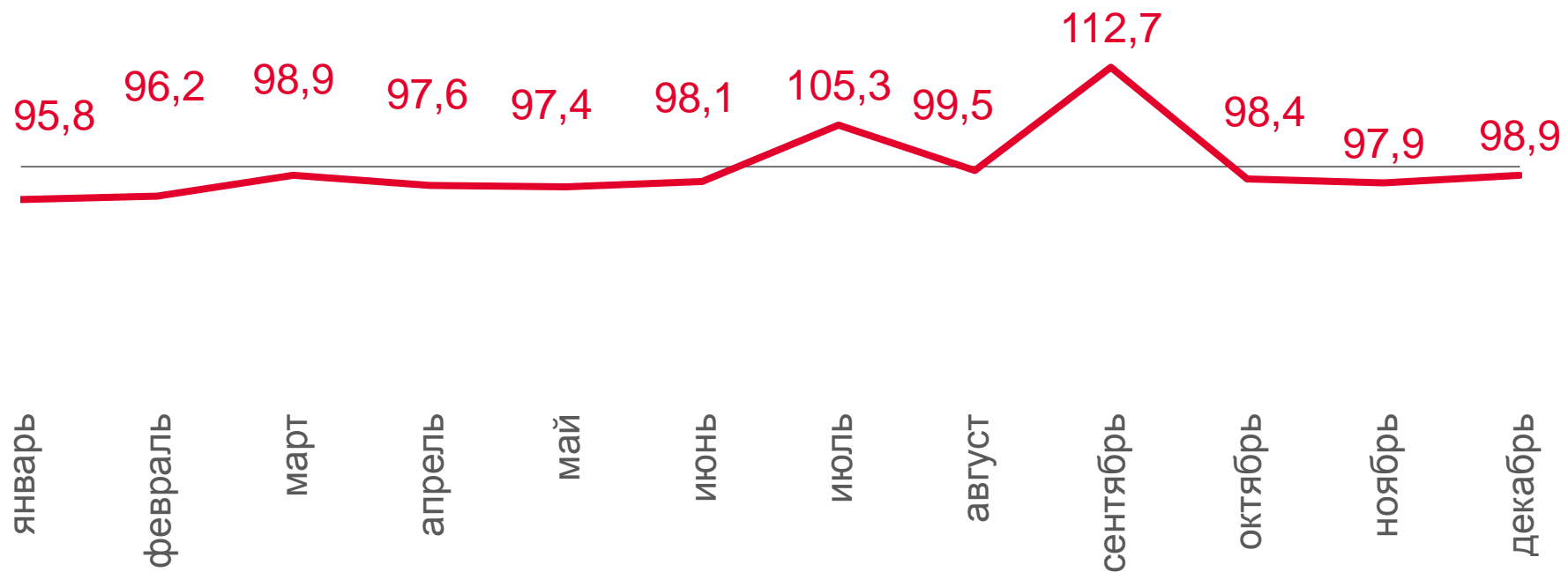
млрд рублей





ПРОИЗВОДСТВО ПРОДУКЦИИ СЕЛЬСКОГО ХОЗЯЙСТВА

Индекс физического объема
(в % к соответствующему месяцу предыдущего года)



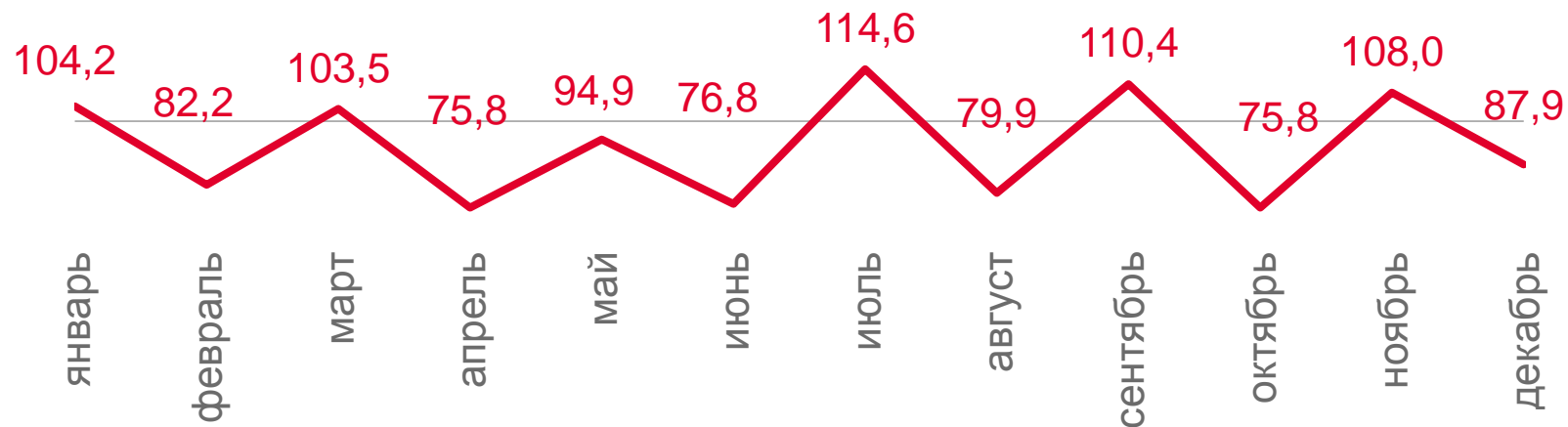



ОБЪЕМ РАБОТ ПО ВИДУ ДЕЯТЕЛЬНОСТИ «СТРОИТЕЛЬСТВО»

Индекс физического объема
(в % к соответствующему месяцу предыдущего года)

Январь-декабрь 2022 года

79,4 млрд рублей



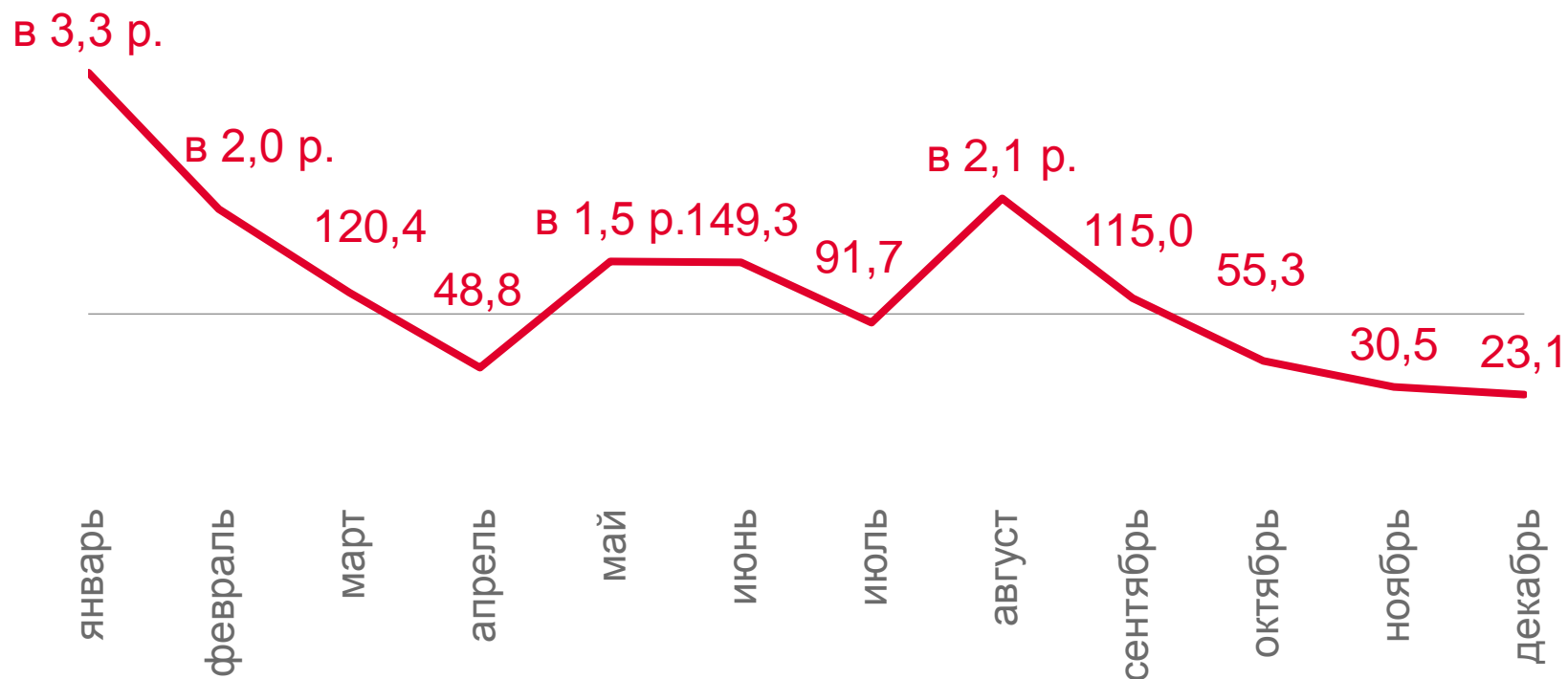


ВВОД В ДЕЙСТВИЕ ЖИЛЫХ ДОМОВ

Темп роста (снижения)
(в % к соответствующему месяцу предыдущего года)

Январь-декабрь 2022 года

923,3 тыс. м²



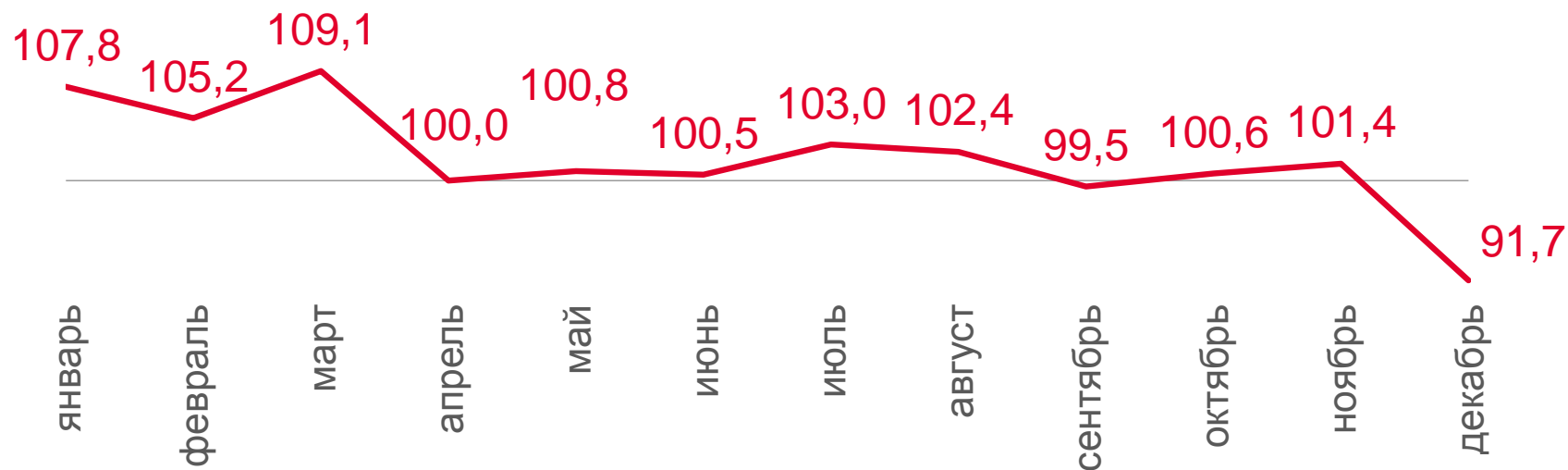


ОБОРОТ РОЗНИЧНОЙ ТОРГОВЛИ

Индекс физического объема
в % к соответствующему месяцу предыдущего года

Январь-декабрь 2022 года

469,2 млрд рублей



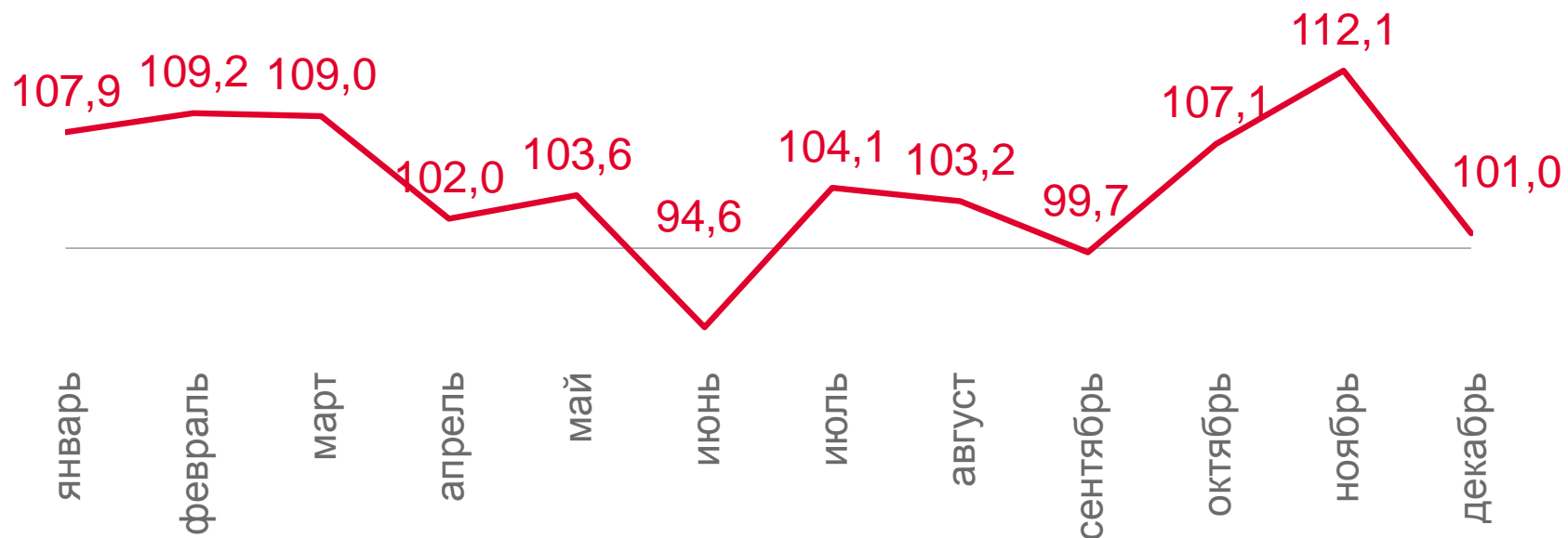


ОБОРОТ ОБЩЕСТВЕННОГО ПИТАНИЯ

Индекс физического объема
(в % к соответствующему месяцу предыдущего года)

Январь-декабрь 2022 года

13,8 млрд рублей



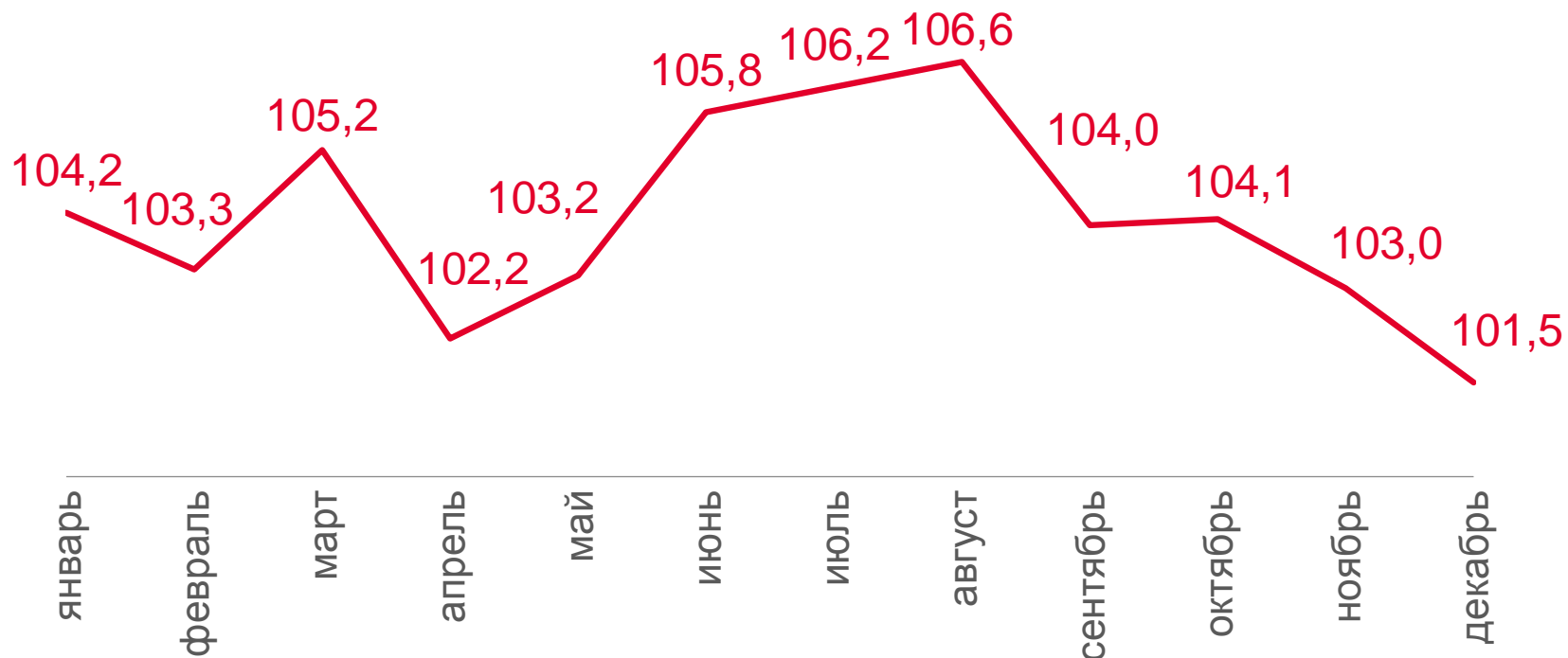


ОБЪЕМ ПЛАТНЫХ УСЛУГ НАСЕЛЕНИЮ

Индекс физического объема
(в % к соответствующему месяцу предыдущего года)

Январь-декабрь 2022 года

121,6 млрд рублей





ИНДЕКС ПОТРЕБИТЕЛЬСКИХ ЦЕН

(в % к соответствующему месяцу предыдущего года)

